

ULTRAFLY MODEL

FURIOUS 3D EPバイプレーン



注意！本キットは、中上級者向けです。初心者の製作及び飛行は出来ません。



スペック

全長 760mm
ウイングスパン 720mm
翼面積 20.2dm²
全備重量 約290g

付属品

リンケージパーツ一式 ・ タイヤ ・ 発泡スチロール用接着剤

別途購入品

4チャンネル以上のRC装置
5～6グラムタイプマイクロサーボ×3
サーボ延長コード100mm～200mm×2
ブラシレスモーター
【推奨 ウルトラフライ社製 B/06/12 または B/06/10】
ブラシレスモーター専用アンプ
【推奨 ウルトラフライ社製 アポロ12 または アテナ18】
2～3セル730mAh LI-POバッテリー
9×4.7～10×4.7プロペラ〔使用モーターによって異なります〕
LI-PO対応充電器
モーター及びバッテリー接続用コネクター
【推奨 ウルトラフライ 3.5ゴールドコネクター】

必要工具

カッターナイフ / ハンダコテ / ラジオペンチ / 5分硬化型エポキシ系接着剤 / 紙やすり / プラスドライバーハサミ / ヒンジテープ / 発泡スチロール用瞬間接着剤 / ハンドドリルまたはピンバイス / ドライヤー

！！製作時の注意！！

本キットは、中上級者向きキットです。

本キットの素材は、デブロン(発泡スチロール系)素材を使用しております。塗装等を行う場合は水性塗料をご使用下さい。ラッカー系塗料では製品破損の原因となります。飛行用LI-POバッテリーの取扱いは、十分に注意してください。本製品の製作時及び飛行中のトラブルに関しましては、当社では一切の責任を負いません。予めご了承下さい。

本製品は、性能向上の為、予告なく仕様変更する場合があります。あらかじめご了承ください。

製作例 1

图1




图2



图3




图4




图5

图6



图7

图8



図9



図10



図11




図12



図13



図14



注意！ RC装置及びアンプ・LI-POバッテリーの搭載は、必ず機体から外れないように確実に固定してください。

製作例は、ダイレクトドライブ仕様の製作を記載しておりますが、本製品にはウルトラフライGWSアップグレードキットまたは、GWS350ギヤダウンユニット(5:1)も使用可能です。

本製品説明書 P6 No15参照